

# 857

*www.freenewsonline.it*

*i dossier*

*www.freefoundation.com*

## **IL TREND DELL'INVECCHIAMENTO DELLA POPOLAZIONE ITALIANA: UN FENOMENO DA NON SOTTOVALUTARE**

28 aprile 2014

a cura di Renato Brunetta

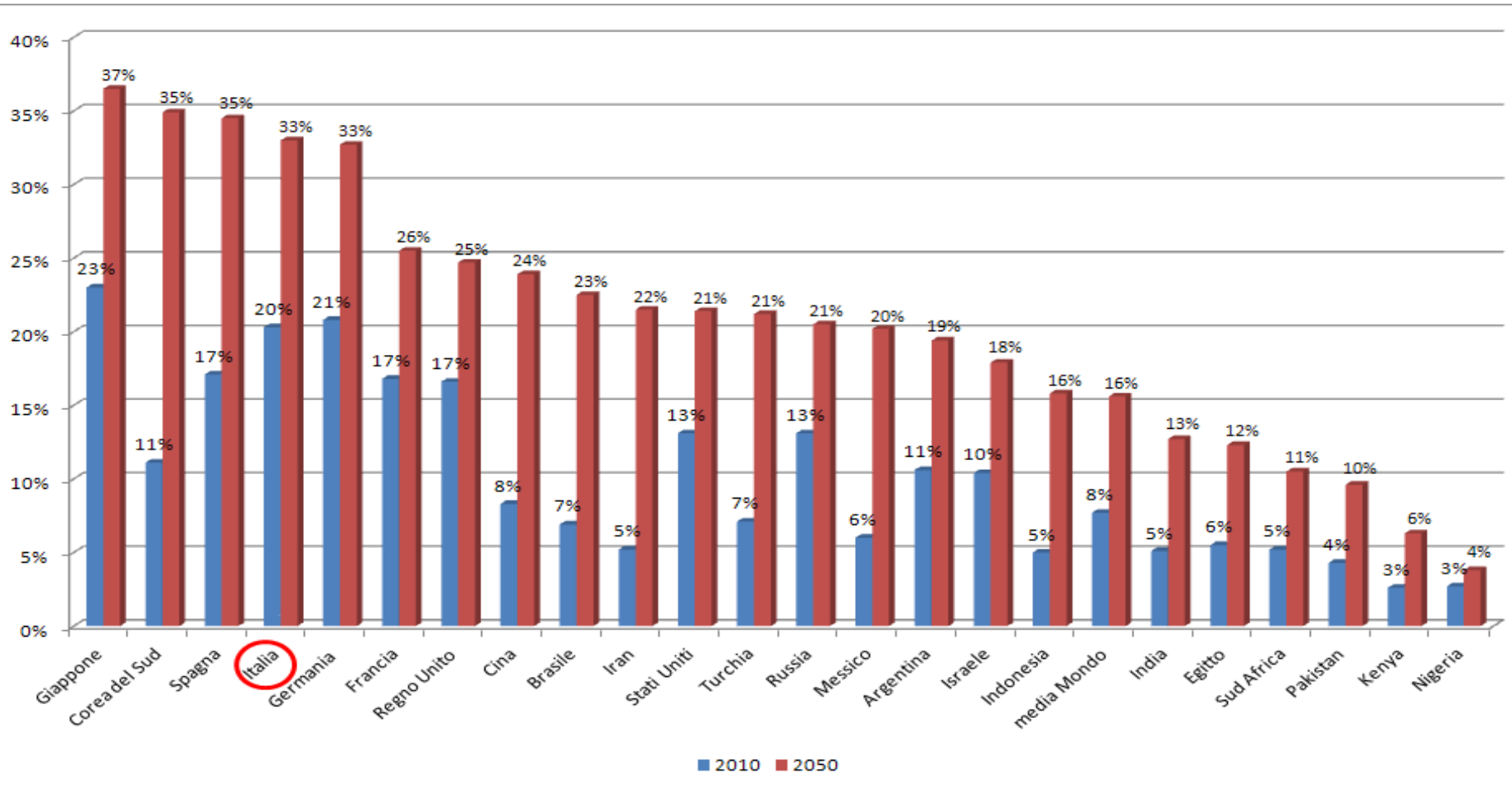
# EXECUTIVE SUMMARY

- Uno studio condotto dal Pew Research Center di Washington e pubblicato il 30 gennaio 2014: “*Attitudes about aging: a global perspective*”, che prende in esame 23 Stati a livello mondiale, ha rilevato che nei prossimi 40 anni il numero di ultra-65enni triplicherà, passando dai 530,5 milioni del 2010 a 1,5 miliardi nel 2050;
- Il processo di invecchiamento della popolazione in atto è inarrestabile. Secondo il Pew Research Center, nel 2050 una persona su 6 sarà anziana e ciò comporterà un inevitabile incremento dei costi sociali, economici e previdenziali per ogni Paese. **Vediamo qual è la situazione in Italia.**

# EXECUTIVE SUMMARY

3

## Incremento della percentuale di over 65 dal 2010 al 2050



Fonte: Pew Research Center "Attitudes about aging: a global perspective", 30 gennaio 2014.

# INDICE

4

- Trend invecchiamento popolazione italiana: un fenomeno da non sottovalutare
- I centri per anziani in Italia:
  - ▣ quanti e quanto grandi
  - ▣ sono “frequentati” prevalentemente da non autosufficienti e da donne. Pochi stranieri
  - ▣ il 73,5% degli ospiti è ultra-80enne
  - ▣ dove si trovano e chi li gestisce
  - ▣ 2 tipologie di offerta
    1. l’offerta socio-sanitaria: a chi & come
    2. l’offerta socio-assistenziale: a chi
- Conclusioni

# TREND INVECCHIAMENTO POPOLAZIONE ITALIANA: UN FENOMENO DA NON SOTTOVALUTARE

5

## DATI SULL'INVECCHIAMENTO DELLA POPOLAZIONE IN ITALIA E SULLE STRUTTURE ATTUALMENTE ESISTENTI

Popolazione Italia

59.685.227

Popolazione over-65

12.639.829

Numero presidi residenziali:  
socio-sanitari e socio-assistenziali

12.033

Numero posti letto

386.803

# I CENTRI PER ANZIANI IN ITALIA: QUANTI E QUANTO GRANDI

6

- In Italia i presidi residenziali socio-assistenziali e socio-sanitari:
  - ▣ sono **12.033**;
  - ▣ dispongono complessivamente di **386.803 posti letto**;
- Le strutture che ospitano gli anziani sono per lo più (**95%**) di **medie o grandi dimensioni**, con un'organizzazione tipo "comunità".

# I CENTRI PER ANZIANI IN ITALIA: SONO “FREQUENTATI” PREVALENTEMENTE DA NON AUTOSUFFICIENTI E DA DONNE. POCHI STRANIERI

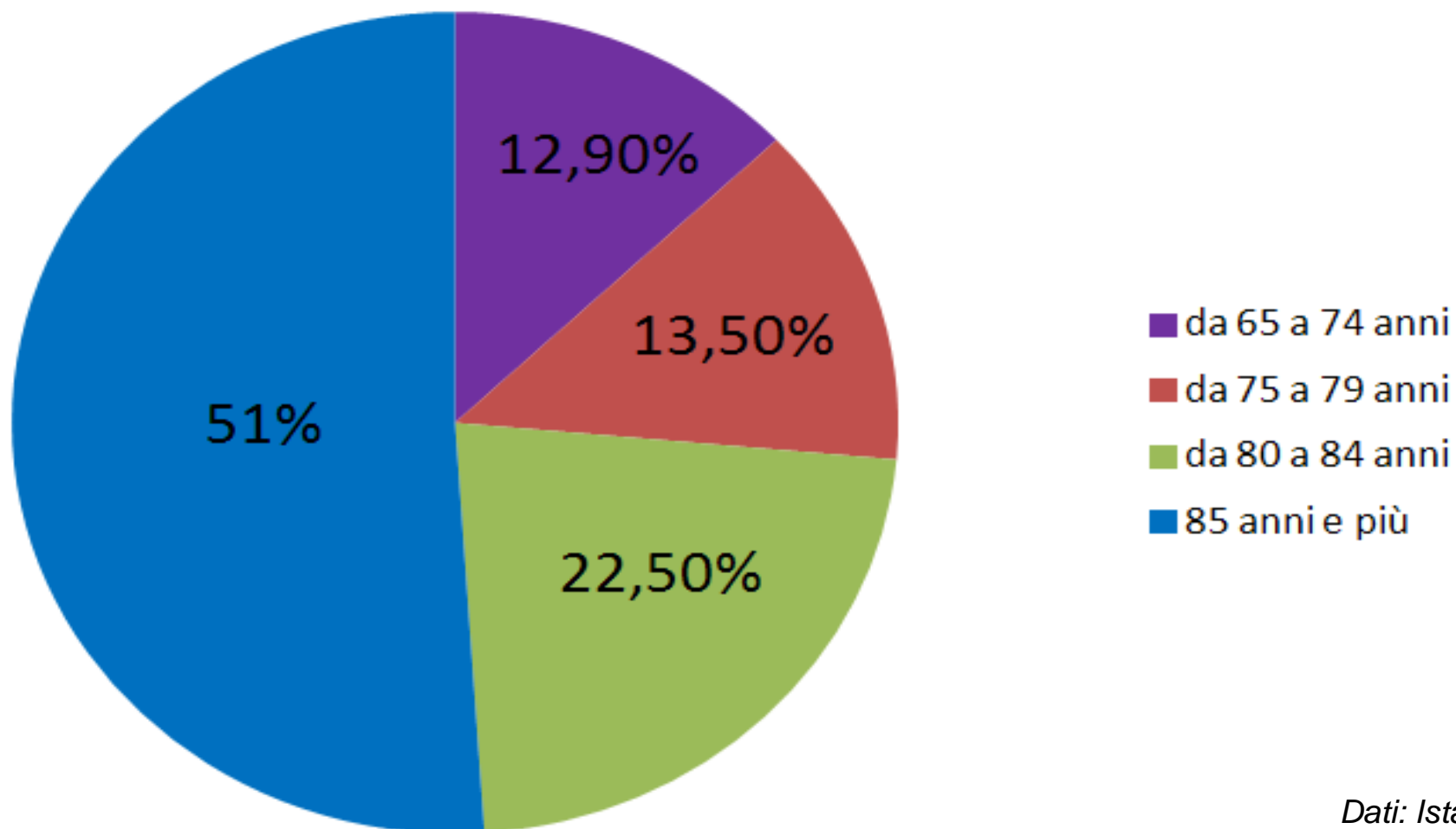
7

- L'utenza cui si rivolgono è costituita per il **75%** da **anziani non autosufficienti**;
- Tra gli ospiti delle strutture **prevalgono le donne**, che rappresentano circa il **75%**;
- Gli **stranieri** sono 14.895, pari a circa il **4%** degli ospiti complessivi.

# I CENTRI PER ANZIANI IN ITALIA: IL 73,5% DEGLI OSPITI È ULTRA-80ENNE

8

Oltre i 2/3 degli anziani assistiti nelle strutture residenziali (73,5%) ha superato la soglia degli **80 anni**.



# I CENTRI PER ANZIANI IN ITALIA: DOVE SI TROVANO E CHI LI GESTISCE

9

- Dal punto di vista territoriale, l'offerta:
  - ▣ raggiunge i più alti livelli nelle regioni del **Nord**, dove si concentra il **67%** dei posti letto complessivi;
  - ▣ tocca i valori minimi nel **Sud**, con il **7%** dei posti letto.
- **Nel 62% dei casi la titolarità dei presidi residenziali è di natura privata.** 8 volte su 10 sono gli stessi titolari a gestire direttamente il presidio.

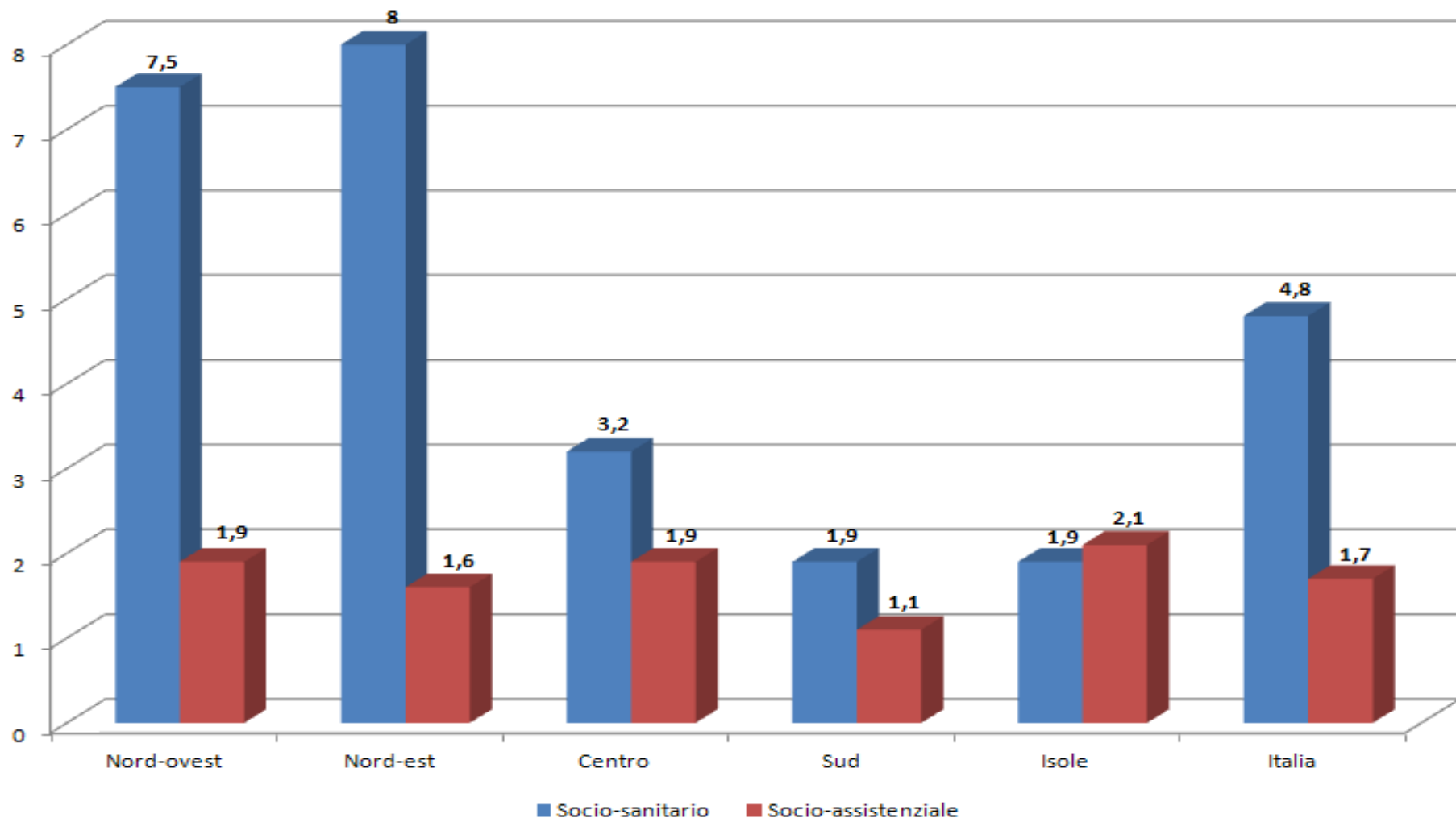
# I CENTRI PER ANZIANI IN ITALIA: 2 TIPOLOGIE DI OFFERTA

10

- L'offerta di posti letto si divide in presidi residenziali:
  1. socio-**sanitari**;
  2. socio-**assistenziali**.

# POSTI LETTO PER TIPOLOGIA DI STRUTTURE E RIPARTIZIONE GEOGRAFICA (OGNI 1.000 RESIDENTI)

11



# 1. L'OFFERTA SOCIO-SANITARIA: A CHI

12

- I presidi residenziali di tipo **socio-sanitario** destinano:
  - ▣ la maggior parte dei posti letto disponibili ad **anziani (autosufficienti e non)**;
  - ▣ il resto dei posti letto a persone con **disabilità** o con **problemi di salute mentale**.

# 1. L'OFFERTA SOCIO-SANITARIA: COME

13

- Il livello di assistenza **socio-sanitaria** offerto si distingue in:
  - ▣ **medio-alto**: trattamenti medico-sanitari estensivi o intensivi di lungo periodo a pazienti in condizioni di non autosufficienza (**84%** dei posti letto);
  - ▣ **basso**: prestazioni sanitarie di base, (**16%** dei posti letto).

## 2. L'OFFERTA SOCIO-ASSISTENZIALE: A CHI

- I presidi residenziali di tipo **socio-assistenziale**, seppure non del tutto sprovvisti di prestazioni medico-sanitarie, destinano:
  - ▣ più della metà dei posti letto per fornire ospitalità, assistenza e occasioni di vita comunitaria a un'utenza composta da **anziani con disagio**;
  - ▣ il resto dei posti letto a **persone con problemi di salute mentale**, cui vengono forniti servizi educativo-psicologici.

# CONCLUSIONI

- La situazione futura non è né facile né rosea. **Non possiamo sottovalutare le conseguenze economiche, sociali e previdenziali che il trend di invecchiamento della popolazione comporterà per il prossimo futuro.**