

1006

www.freenewsonline.it

i dossier

www.freefoundation.com

FACT-CHECKING

TUTTI I NUMERI IMBROGLIONI DEL DUO RENZI-PADOAN

2 aprile 2015

a cura di Renato Brunetta

EXECUTIVE SUMMARY

2

- L'entusiasmo della conferenza stampa di Matteo Renzi del 12 marzo 2014 a Palazzo Chigi è ormai svanito.
- Così come evoca un amaro sorriso la frase "*L'Italia è già ripartita. Gli italiani vadano in ferie tranquillamente*" pronunciata il 1° agosto 2014 da un Premier che per il mese successivo prometteva una ripartenza "*col botto*".
- Siamo nel 2015 e ancora nessuna deflagrazione. **L'imbroglia sta venendo a galla** con tutti i suoi nodi rappresentati dalle tante, tantissime, promesse non mantenute.

INDICE

3

1. Disoccupazione
 2. Clausole di salvaguardia
 3. Tassazione sulla casa e sul risparmio
 4. Fatturazione elettronica
- Conclusioni
 - Il fallimento della sinistra al governo
 - a) Il grande imbroglio dello spread
 - b) Andamento del Pil (confronto 2011-2014)
 - c) Tasso di disoccupazione (confronto 2011-2014)
 - d) Altri dati macro (confronto 2011-2014)

1. DISOCCUPAZIONE

4

- Parliamo di **DISOCCUPAZIONE**. A febbraio 2015 rispetto a febbraio 2014, il numero di disoccupati in Italia è cresciuto di 67.000 unità, e il **tasso di disoccupazione** dello 0,2%, fino al **12,7%**.
- Aumento spaventoso anche della, **disoccupazione giovanile** che, sempre a febbraio 2015, ha raggiunto il **43,6%** (+1,3% rispetto a gennaio).
- I numeri sono numeri: **meno 44.000 occupati e 23.000 disoccupati in più in un solo mese.**

1. DISOCCUPAZIONE

- Eppure il 1° aprile 2014 in visita a Londra, Matteo Renzi diceva: *“Vedrete nei prossimi mesi come il cambiamento nel mercato del lavoro porterà l’Italia a **tornare sotto il 10% nel tasso di disoccupazione**”*.
- È passato un anno e siamo ancora ben lontani da questo mirabolante obiettivo. Era forse un pesce d’aprile?

2. CLAUSOLE DI SALVAGUARDIA

6

- Parliamo di **CLAUSOLE DI SALVAGUARDIA**. Il governo continua a nascondere il **grande aumento della pressione** contenuto nell'ultima Legge di Stabilità se non si procede a **fiscale** una seria e strutturata *spending review*.
- Enormi energie sono state spese per pubblicizzare la diminuzione nominale delle tasse di 18 miliardi nel 2015.

2. CLAUSOLE DI SALVAGUARDIA

7

- Evidentemente non ne sono avanzate abbastanza (di energie e di soldi) per avvertire gli italiani che **l'attivazione delle clausole di salvaguardia**, a causa della mancata realizzazione delle coperture individuate dal governo, fanno di fatto aumentare le tasse di:
 - 12,4 miliardi nel 2016;
 - 17,8 miliardi nel 2017;
 - 21,4 miliardi nel 2018.
- Per un valore cumulato, in 3 anni, di : più di 3 punti di **51,6 miliardi** Pil. Significa che aumenterà l'Iva fino al 25,5% e che aumenteranno benzina e accise.

3. TASSAZIONE SULLA CASA E SUL RISPARMIO

8

- Parliamo di **TASSAZIONE SULLA CASA E SUL RISPARMIO**.
L'analisi è presto fatta.
- Il gettito derivante dalla tassazione degli immobili è passato da 9,2 miliardi con Berlusconi nel 2011 (prima casa esente) a circa 30 miliardi nel 2014 con Renzi: **un aumento di oltre 20 miliardi**, tutti gravanti sulle tasche degli italiani.

3. TASSAZIONE SULLA CASA E SUL RISPARMIO

- Mentre il gettito derivante dalla tassazione del risparmio è passato dai 6 miliardi del 2011 (governo Berlusconi) ai 13,3 miliardi di euro del 2014 (governo Renzi): un aumento di 7,3 miliardi di euro.
- Ne deriva **un aggravio fiscale su immobili e risparmi degli italiani pari a quasi 30 miliardi di euro in 3 anni.**

4. FATTURAZIONE ELETTRONICA

- Parliamo di **FATTURAZIONE ELETTRONICA**. Sull'introduzione dell'obbligo di fatturazione elettronica per la **Pubblica Amministrazione** Renzi dà i numeri.
- Si parla di 1,5 miliardi di euro di risparmio (che vorrebbe dire 30 euro per ogni fattura, un'enormità), di 9.000 enti della Pubblica Amministrazione centrale e di altri 12.000 enti delle amministrazioni locali.

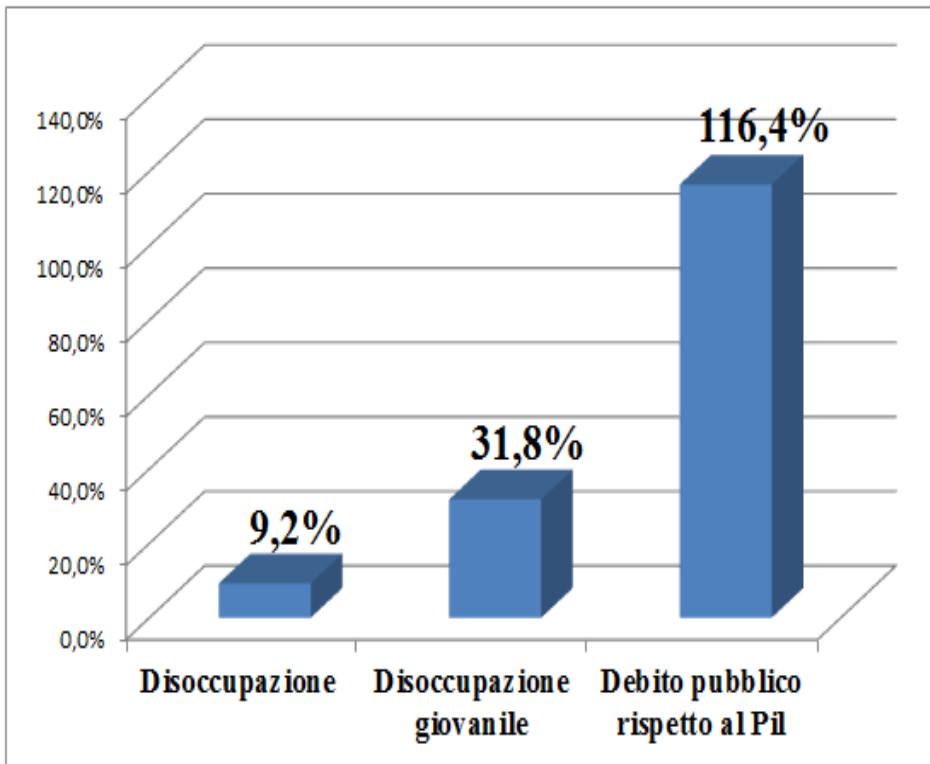
4. FATTURAZIONE ELETTRONICA

- ❑ **Numeri di pura fantasia, visto che fino ad oggi è stata gestita come un'altra tassa per le imprese, che in media spendono 15 euro per ogni fattura elettronica.**
- ❑ Altro che “passaggio epocale”, questa è solo la prova definitiva della distanza del premier dai piani per l'agenda digitale.
- ❑ È questo il quadro che è stato dipinto con stile inconfondibilmente renziano.
- ❑ **I numeri imbrogliati del duo Renzi-Padoan con i quali gli italiani devono fare i conti.**

a) IL GRANDE IMBROGLIO DELLO SPREAD

Governo Berlusconi

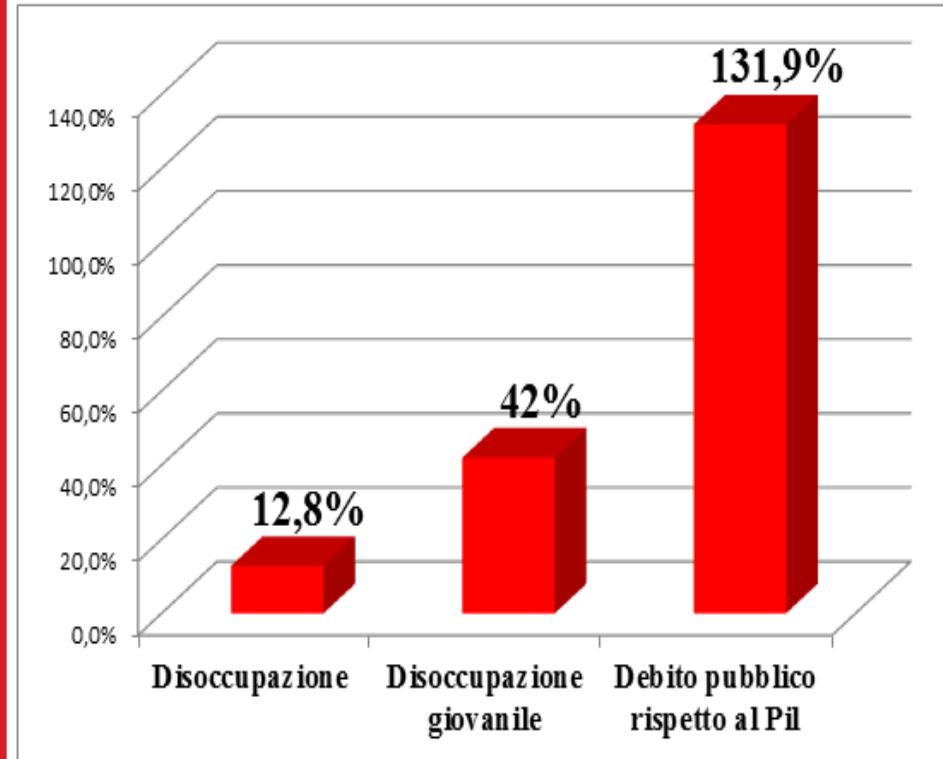
Spread 553



Novembre 2011

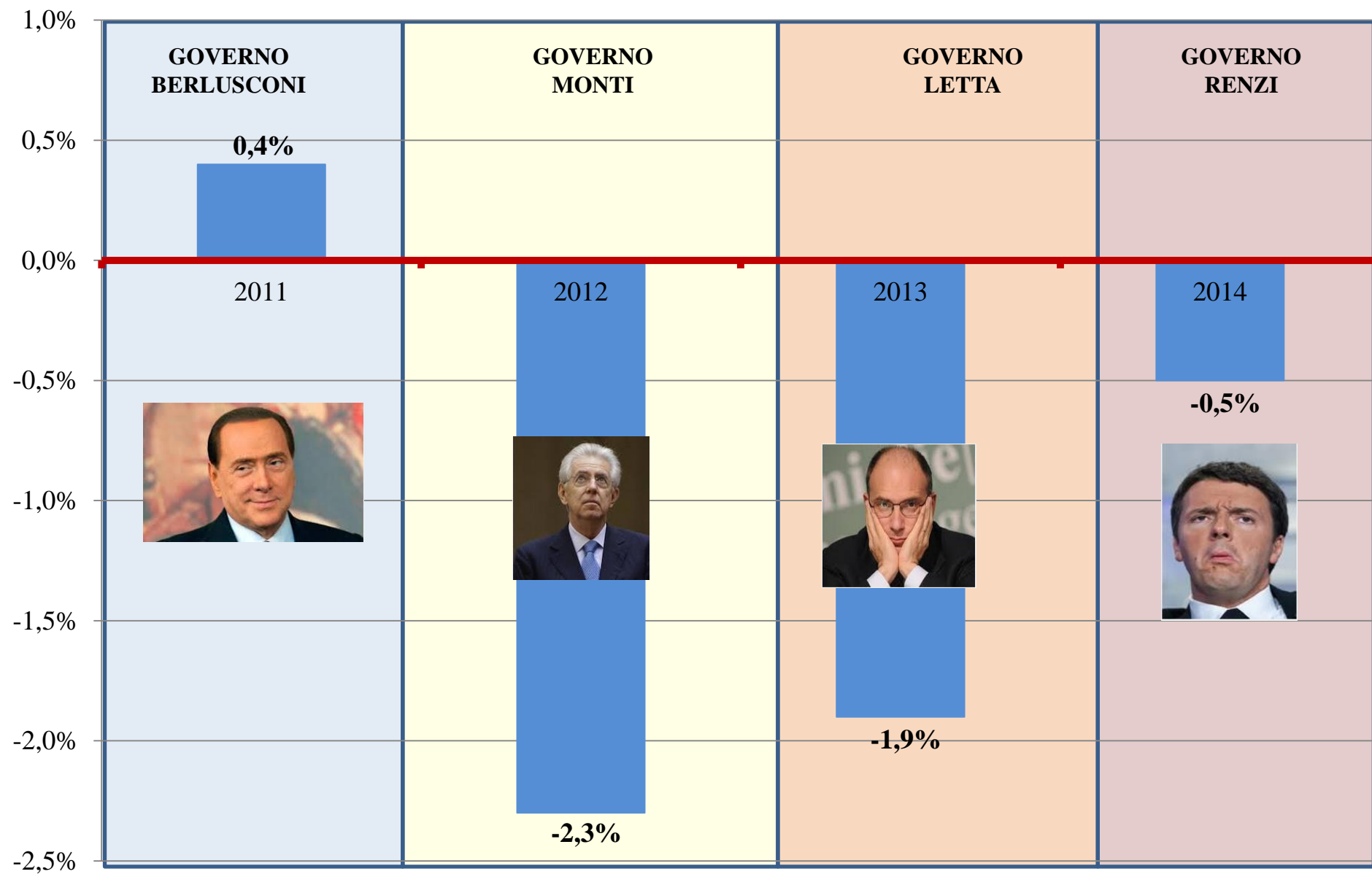
Dopo Governi Monti-Letta-Renzi

*Spread 106**

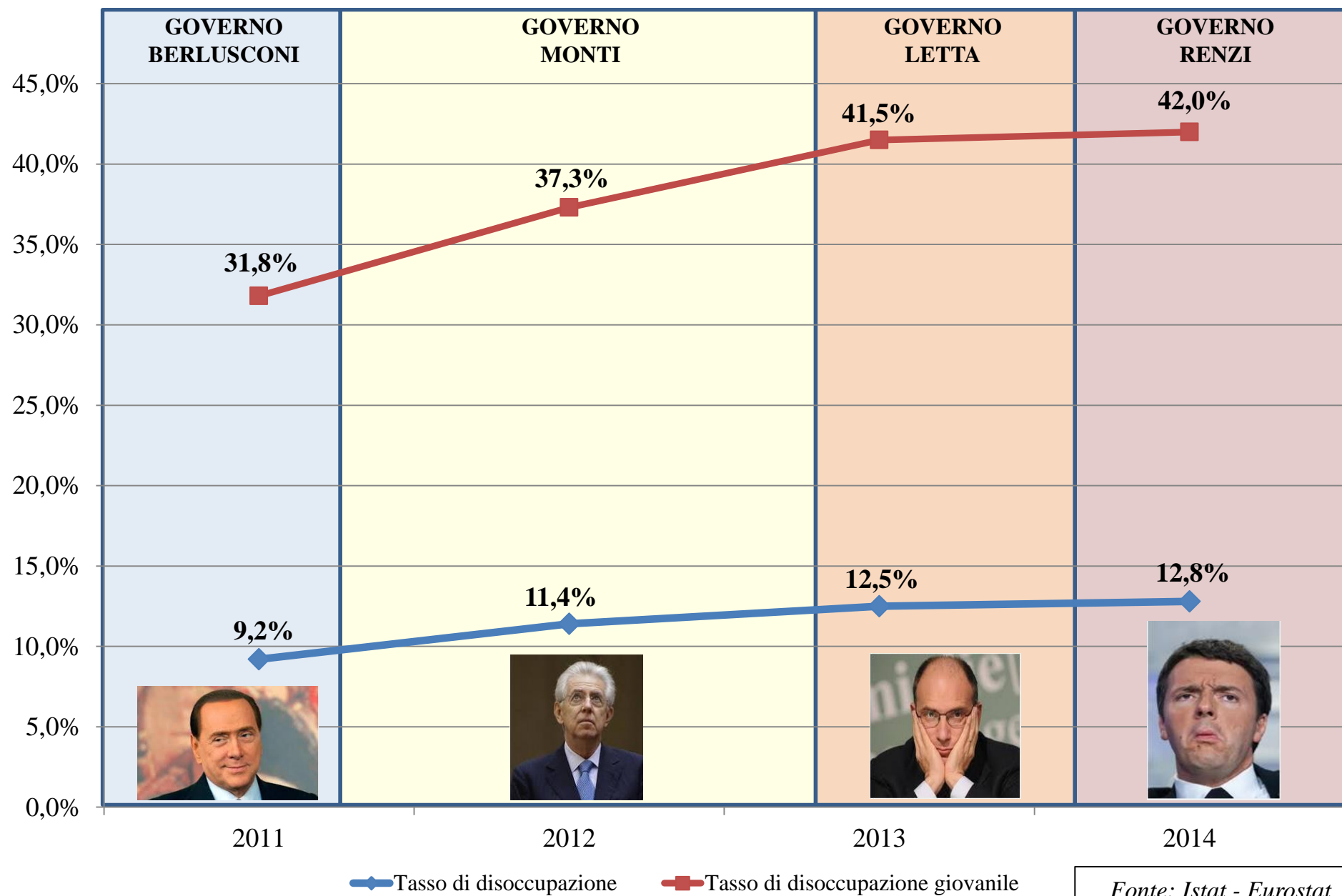


Novembre 2014*

b) ANDAMENTO DEL PIL A CONFRONTO



c) TASSO DI DISOCCUPAZIONE A CONFRONTO



d) ALTRI DATI MACRO: CONFRONTO 2011 (GOVERNO BERLUSCONI) – 2014 (DOPO GOVERNI MONTI-LETTA-RENZI)

	2011	2014 (ultime rilevazioni disponibili al 2/4/2015)
Debito Pubblico	116,4%	131,9%
Pressione fiscale	42,5%	44%
Ore Cig totali autorizzate (ordinaria, straordinaria, in deroga)	977.363.501	1.111.766.399
Povertà in Italia	8.173.000	10.048.000