

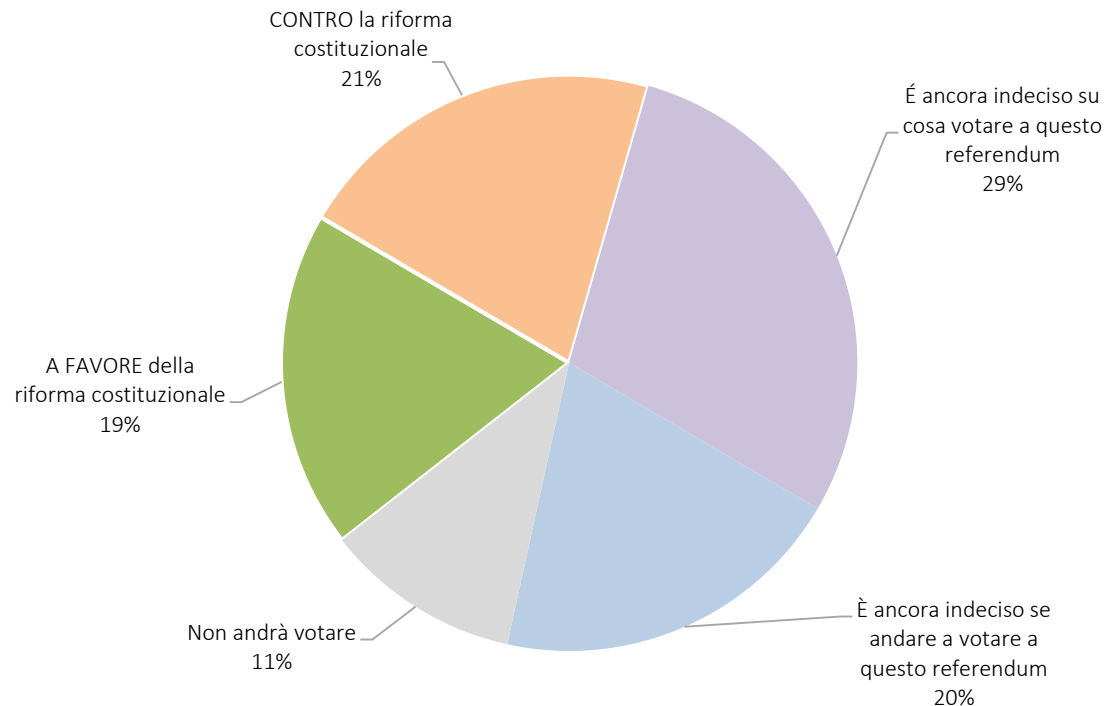
## Gli Italiani e il referendum

---

*Risultati di un sondaggio effettuato il 7/09/2016*

12 Settembre 2016

## Gli indecisi restano molti, ma la maggioranza relativa è per il «No»



TESTO DELLA DOMANDA: «A Novembre dovrebbe svolgersi il referendum sulla riforma costituzionale proposta dal Governo. Alcune persone intervistate prima di Lei ci hanno detto di aver già deciso cosa votare, altre di essere ancora indecise. Lei personalmente:».

Valori percentuali (%)

Eliminando indecisi e astenuti, il «No» è al 53%

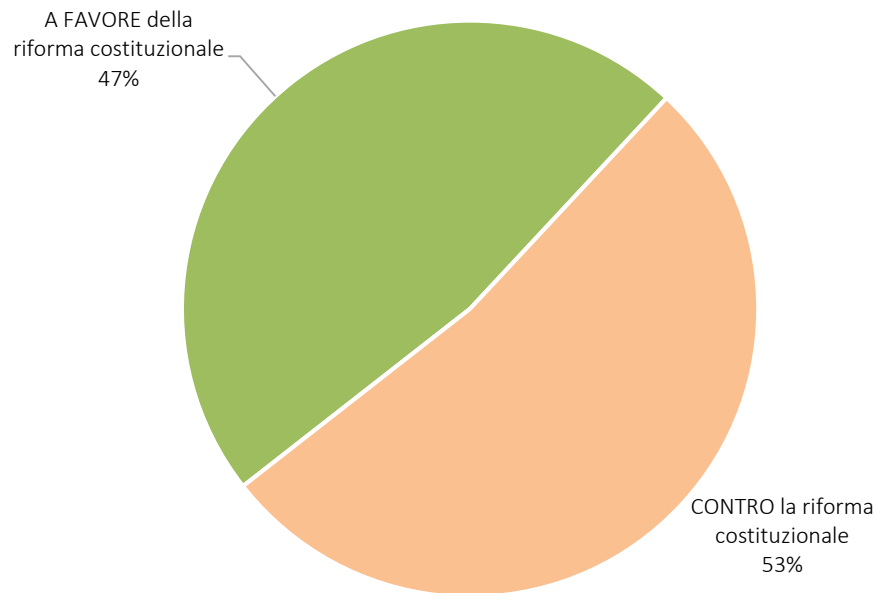
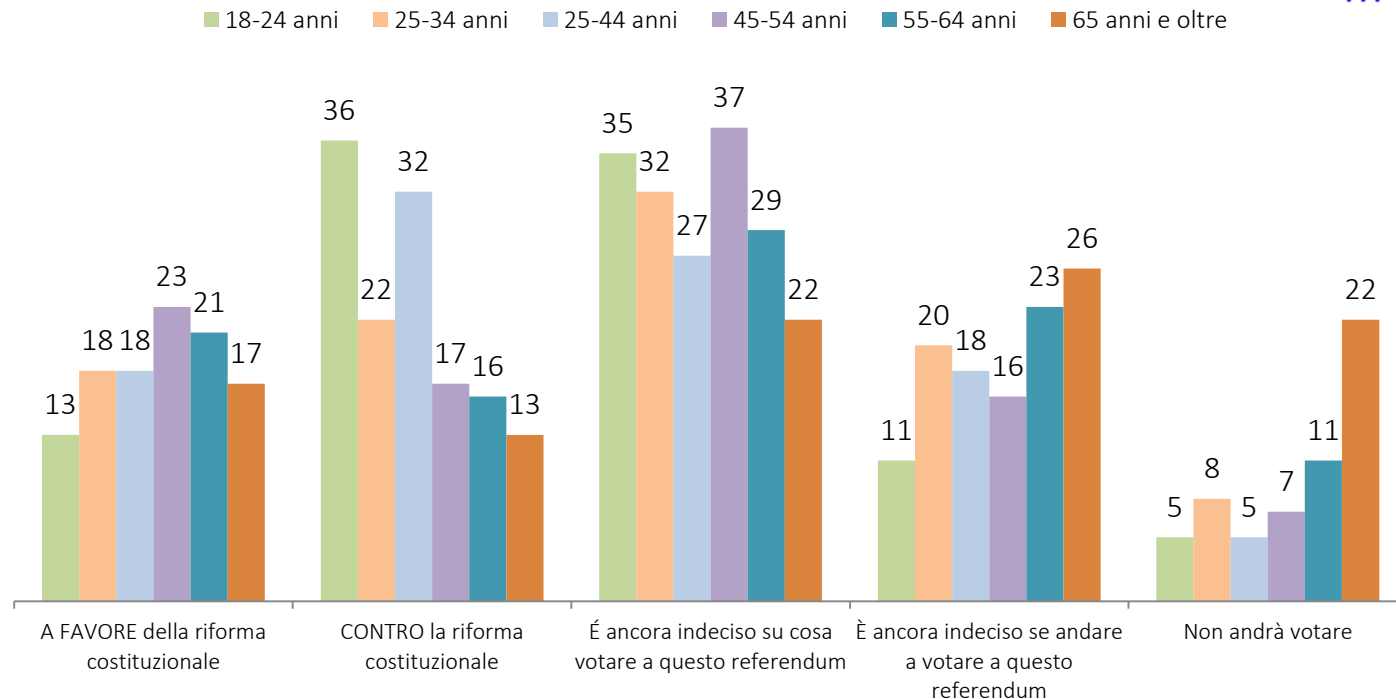


Grafico ottenuto non computando gli indecisi e gli astenuti

## Voto al referendum per età: gli indecisi sono assai più tra gli anziani. Tra i giovani, prevale il «No»

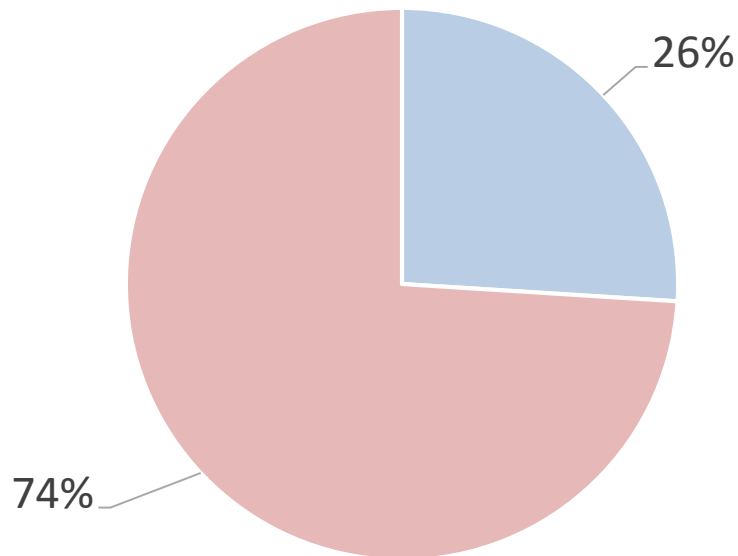


TESTO DELLA DOMANDA: «A Novembre dovrebbe svolgersi il referendum sulla riforma costituzionale proposta dal Governo. Alcune persone intervistate prima di Lei ci hanno detto di aver già deciso cosa votare, altre di essere ancora indecise. Lei personalmente:».

Valori percentuali (%)

Tra i più giovani, i «No» raggiungono il 74%

18-24 enni

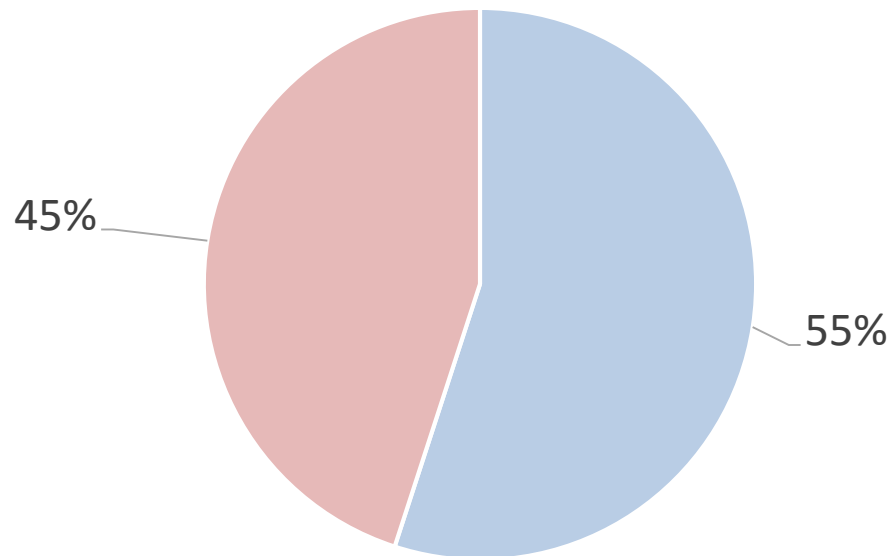


■ A FAVORE della riforma costituzionale

■ CONTRO la riforma costituzionale

Grafico ottenuto non computando gli indecisi e gli astenuti

25-34enni

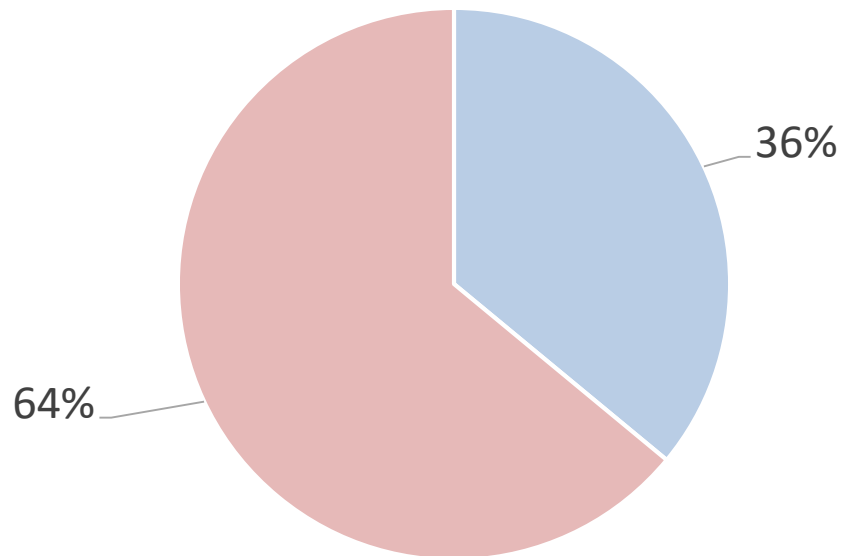


■ A FAVORE della riforma costituzionale

■ CONTRO la riforma costituzionale

Grafico ottenuto non computando gli indecisi e gli astenuti

35-44enni



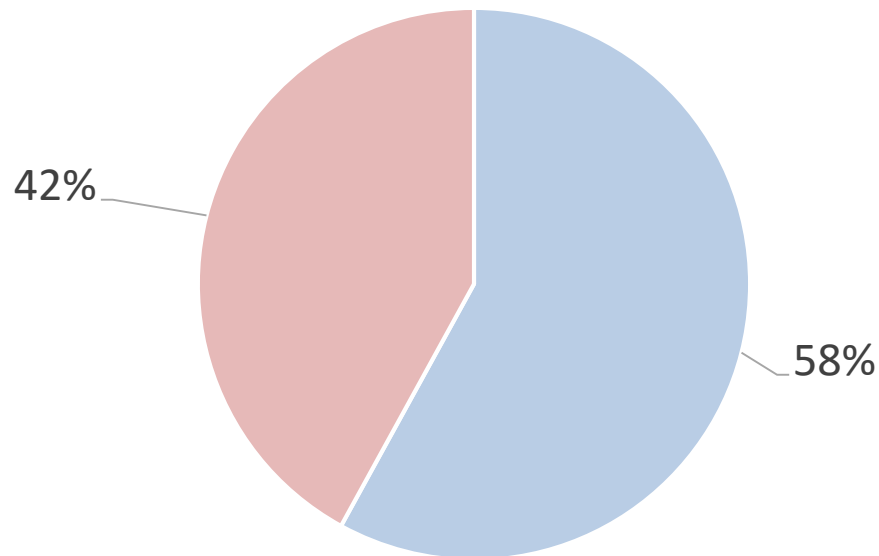
■ A FAVORE della riforma costituzionale

■ CONTRO la riforma costituzionale

Grafico ottenuto non computando gli indecisi e gli astenuti

A partire dai 45 anni, il «Sì» inizia ad aumentare

45-54enni



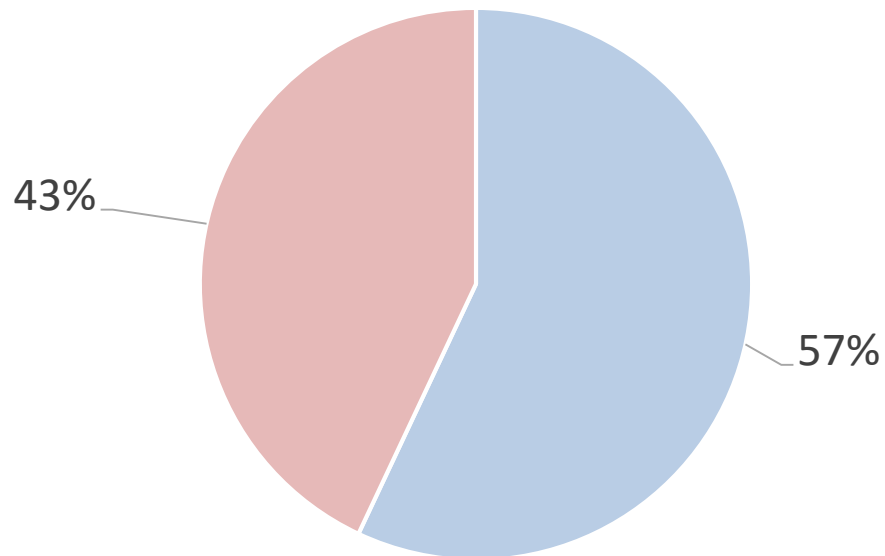
■ A FAVORE della riforma costituzionale

■ CONTRO la riforma costituzionale

Grafico ottenuto non computando gli indecisi e gli astenuti



55-64enni



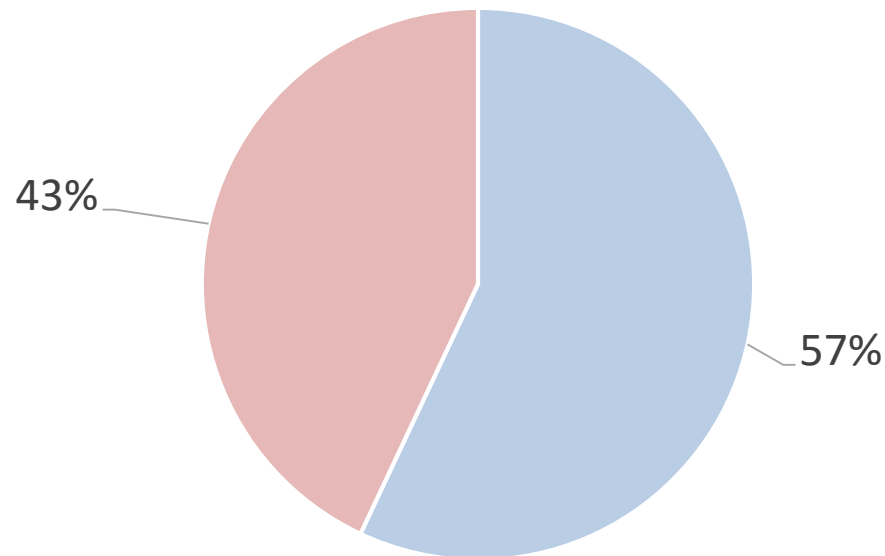
■ A FAVORE della riforma costituzionale

■ CONTRO la riforma costituzionale

Grafico ottenuto non computando gli indecisi e gli astenuti

Tra i più anziani, il «Sì» prevale, ma la maggioranza, 48%, è ancora indecisa. E più del 20% dichiara di astenersi

## Oltre i 65 anni

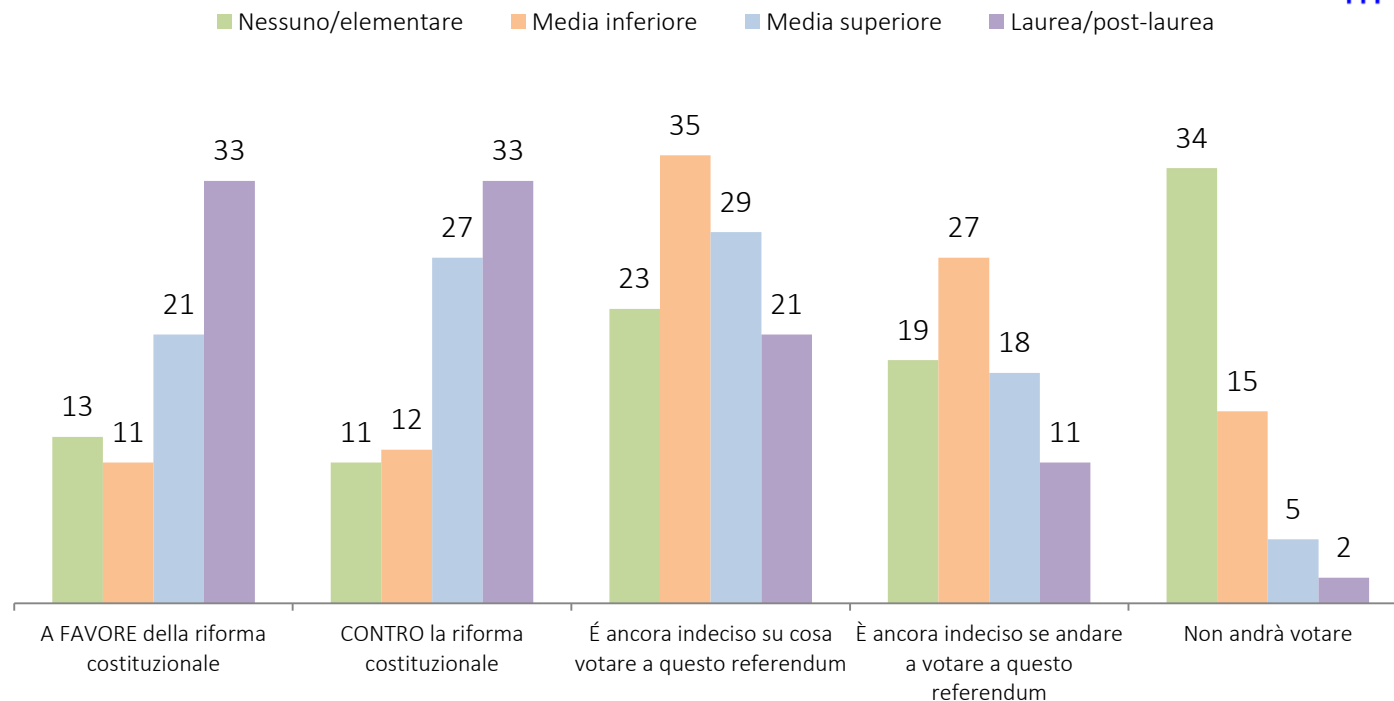


■ A FAVORE della riforma costituzionale

■ CONTRO la riforma costituzionale

Grafico ottenuto non computando gli indecisi e gli astenuti

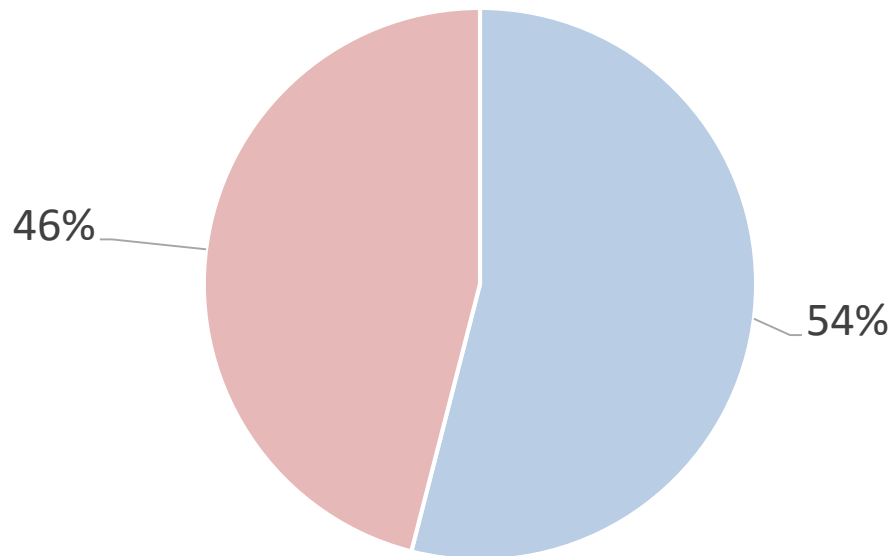
## Al diminuire del titolo di studio, crescono gli indecisi



TESTO DELLA DOMANDA: «A Novembre dovrebbe svolgersi il referendum sulla riforma costituzionale proposta dal Governo. Alcune persone intervistate prima di Lei ci hanno detto di aver già deciso cosa votare, altre di essere ancora indecise. Lei personalmente:».

Valori percentuali (%)

Nessun titolo/elementare

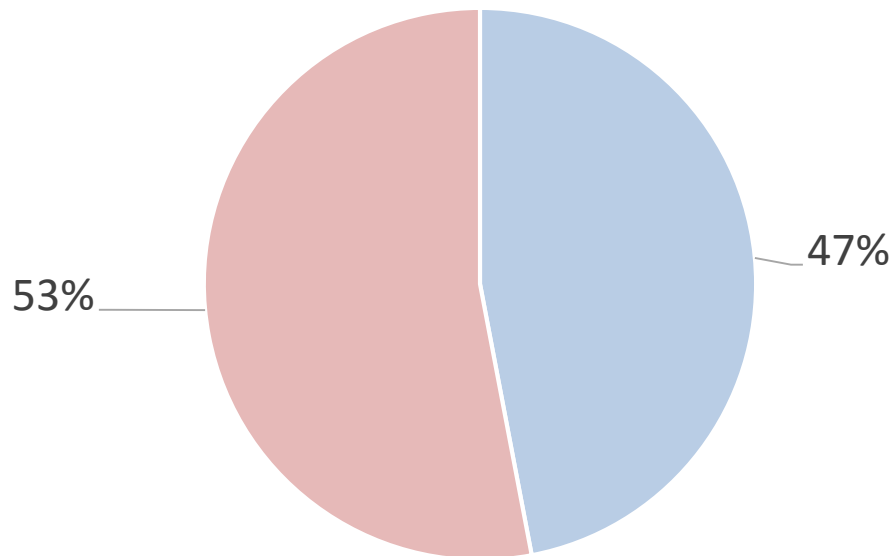


■ A FAVORE della riforma costituzionale

■ CONTRO la riforma costituzionale

Grafico ottenuto non computando gli indecisi e gli astenuti

## Media inferiore



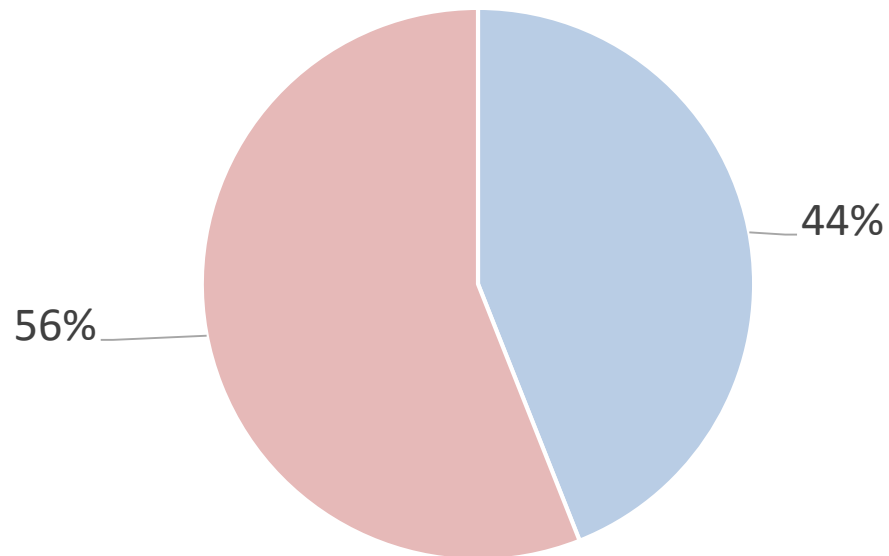
■ A FAVORE della riforma costituzionale

■ CONTRO la riforma costituzionale

Grafico ottenuto non computando gli indecisi e gli astenuti

Anche tra chi ha la media superiore, prevalenza di «No»

### Media superiore



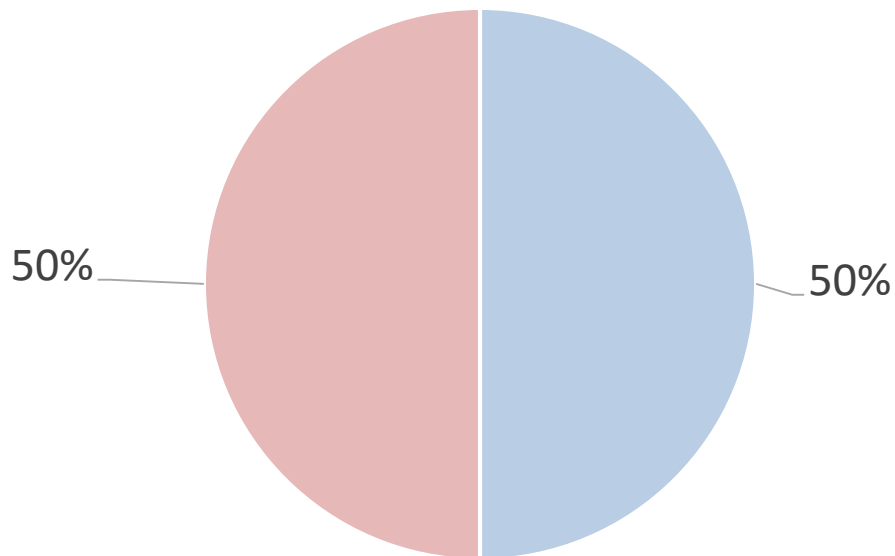
■ A FAVORE della riforma costituzionale

■ CONTRO la riforma costituzionale

Grafico ottenuto non computando gli indecisi e gli astenuti

Tra i laureati, il «Sì» e il «No» si equivalgono

## Laurea

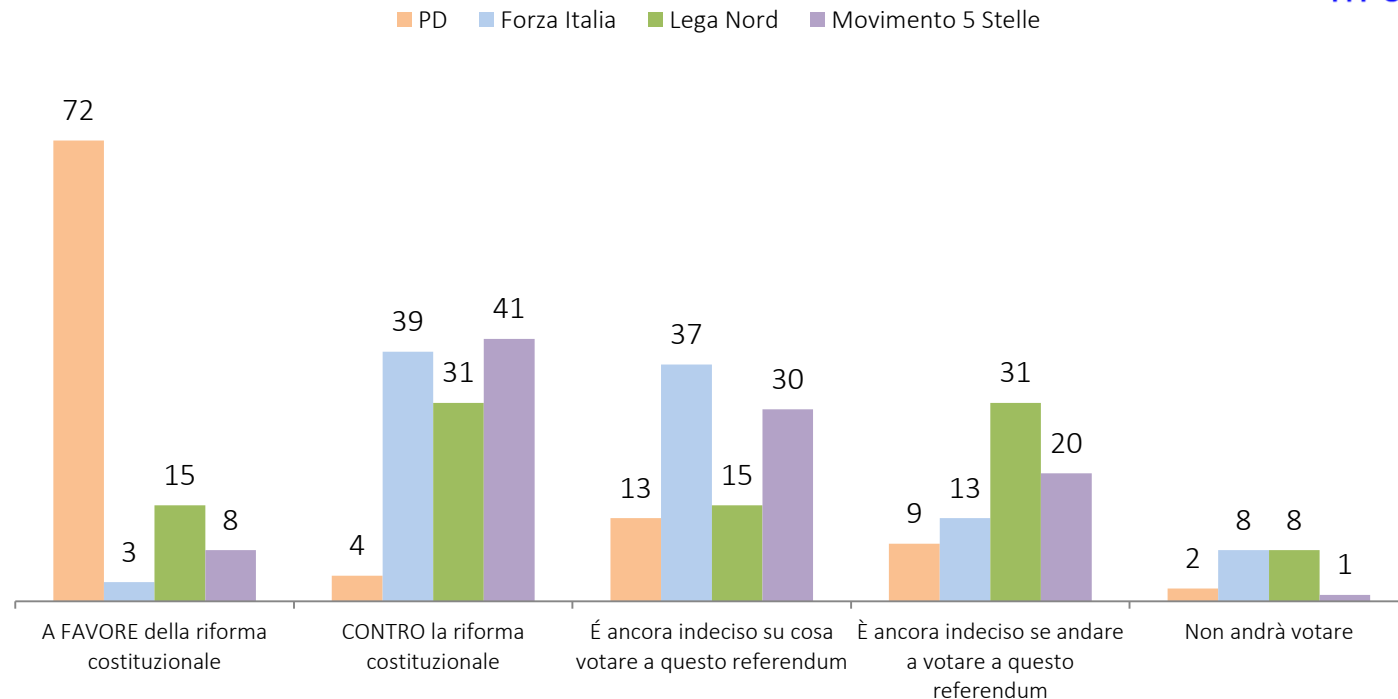


■ A FAVORE della riforma costituzionale

■ CONTRO la riforma costituzionale

Grafico ottenuto non computando gli indecisi e gli astenuti

# Voto al referendum per partito politico



TESTO DELLA DOMANDA: «A Novembre dovrebbe svolgersi il referendum sulla riforma costituzionale proposta dal Governo. Alcune persone intervistate prima di Lei ci hanno detto di aver già deciso cosa votare, altre di essere ancora indecise. Lei personalmente:».

Valori percentuali (%)



Ma il 22% degli elettori del PD è ancora indeciso

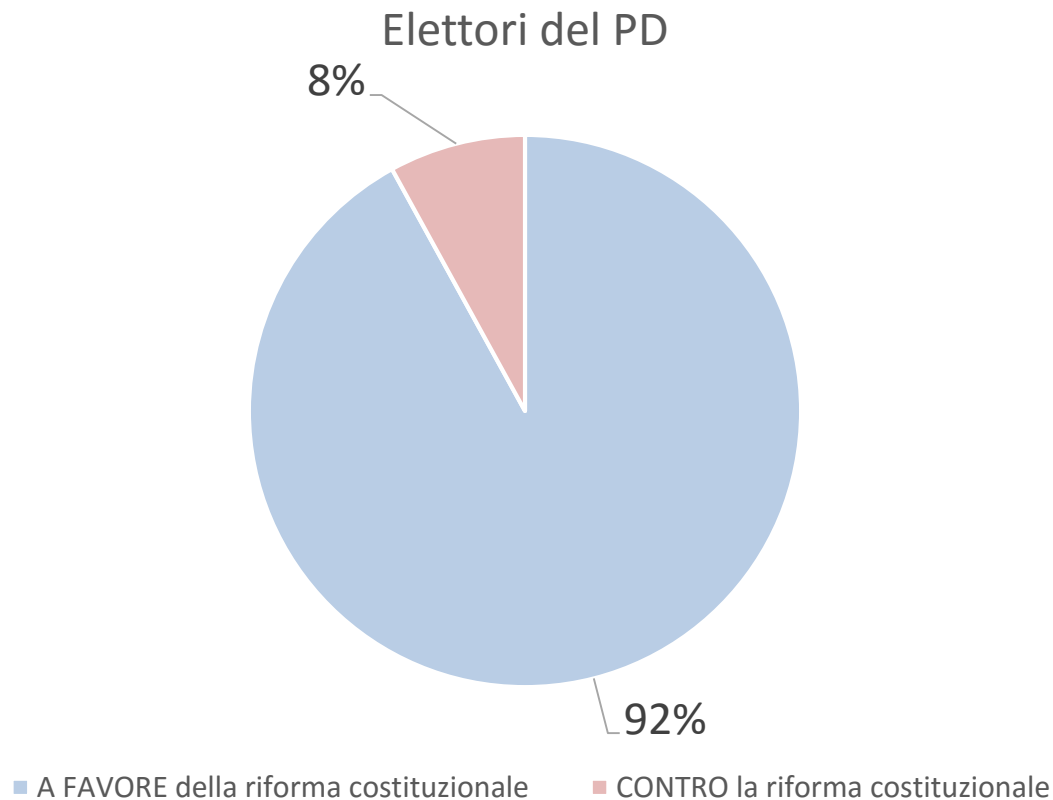
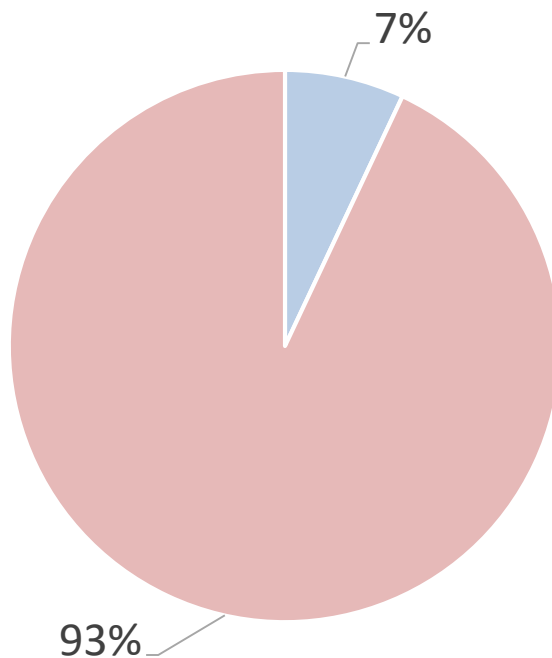


Grafico ottenuto non computando gli indecisi e gli astenuti

## Elettori di Forza Italia

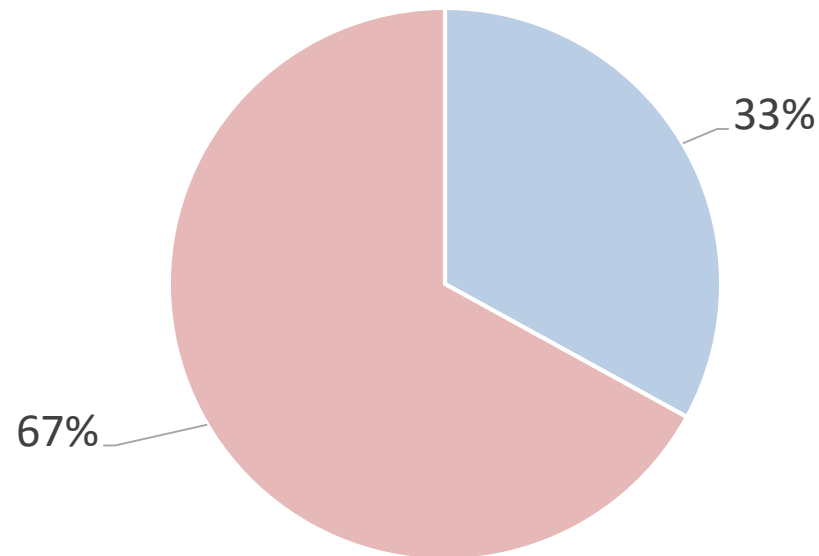


■ A FAVORE della riforma costituzionale

■ CONTRO la riforma costituzionale

Grafico ottenuto non computando gli indecisi e gli astenuti

## Elettori della Lega Nord



■ A FAVORE della riforma costituzionale

■ CONTRO la riforma costituzionale

Grafico ottenuto non computando gli indecisi e gli astenuti

## Elettori del Movimento 5 Stelle

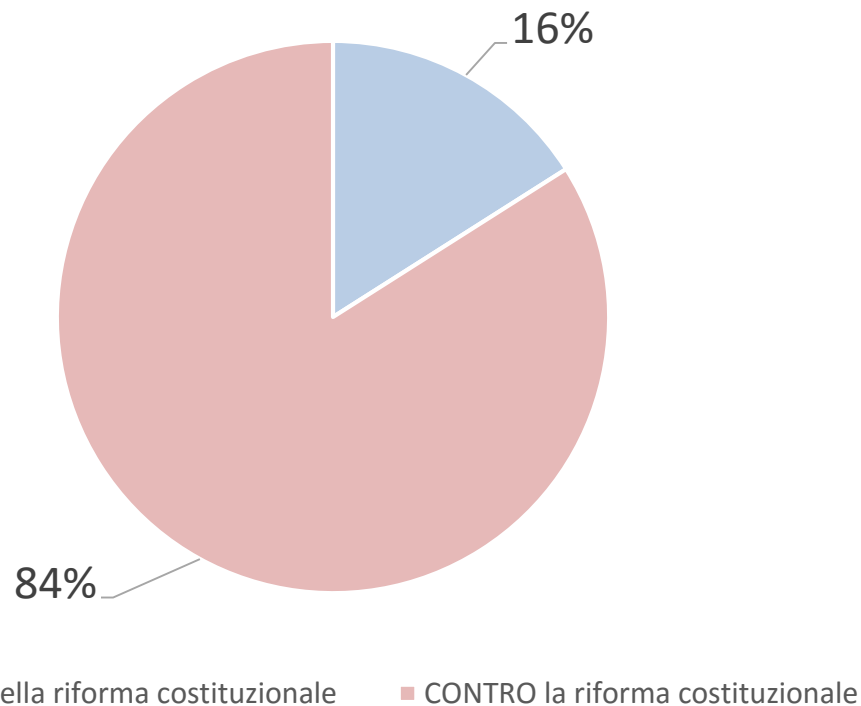


Grafico ottenuto non computando gli indecisi e gli astenuti

Sondaggio: Eumetra Monterosa S.r.l.

Campione rappresentativo della popolazione italiana maggiorenne

Metodo: CATI (telefono fisso + cellulare)

Casi: 800

Data di rilevazione: 07 Settembre 2016

Margine di errore: 3,5%

La documentazione completa è disponibile sul sito [www.sondaggipoliticoelettorali.it](http://www.sondaggipoliticoelettorali.it)

*Grazie dell'attenzione!*



FOLLOW US

**eumetra**  
monterosa

Eumetra Monterosa S.r.l.

Sede Legale e Amministrativa:

viale Monte Rosa, 19 - 20149 Milano

Tel. +39 02 22 19 83 60 | Fax +39 02 22 19 83 62

[info@eumetramr.it](mailto:info@eumetramr.it); [eumetramr@legalmail.it](mailto:eumetramr@legalmail.it)

P.IVA 09194440963 | REA: MI 2074968



Certificate n.  
QA/166/16

