

# 1187

*www.freenewsonline.it*

*i dossier*

*www.freefoundation.com*

## I MILLE GIORNI PERDUTI DI RENZI

18 novembre 2016

a cura di Renato Brunetta

# I MILLE GIORNI PERDUTI DI RENZI

2

- Dopo i mille fallimentari giorni di Renzi al governo, gli effetti sono tutti negativi, da qualsiasi prospettiva si analizzi lo stato delle cose: l'Italia è isolata a livello europeo e internazionale, i conti pubblici sono peggiorati e la gente non è stata meglio come vorrebbe, invece, far credere il presidente del Consiglio.
- Nulla è cambiato, se non in peggio, e questo dimostra l'inutilità delle sue finte riforme, su cui tanto ha investito, in termini di risorse e di tempo, ma che non hanno prodotto i risultati millantati. Ivi inclusa la riforma della Legge elettorale, già mandata al macero dallo stesso Renzi, e la riforma della Costituzione, che i cittadini bocceranno il 4 dicembre votando No al referendum.

# I MILLE GIORNI PERDUTI DI RENZI

3

- Sono crollati i consumi, è crollato il commercio, l'Italia è in deflazione, è aumentato il debito pubblico, è aumentata la pressione fiscale, sono aumentati gli italiani in stato di povertà, il deficit è fuori controllo, siamo il fanalino di coda tra i paesi dell'eurozona, il mezzogiorno è sempre più in difficoltà, l'Italia è nel pieno di una crisi bancaria senza precedenti e, ultimo ma non ultimo, sono state bistrattate tutte le categorie sociali, di tutte le classi di età: i lavoratori autonomi, i liberi professionisti, gli artigiani, i commercianti, le partite Iva, perfino i pensionati. In altre parole, il ceto medio, che negli anni della crisi è stato il più danneggiato, non ha ricevuto alcun aiuto da Renzi.

# I MILLE GIORNI PERDUTI DI RENZI

4

- Per loro Renzi in mille giorni non ha fatto nulla, essendosi occupato soltanto del suo potere, della distribuzione delle poltrone agli amici e di compiacere i poteri forti che hanno favorito la sua ascesa al governo. E con questo atteggiamento ha spaccato l'Italia, oltre che il suo partito e la sinistra tutta.
- Ma il popolo è sovrano, ha capito l'imbroglione, l'opportunismo dei Renzi e lo manderà a casa fra due settimane. Renzi game over.

# LE CATEGORIE PIÙ COLPITE DALLA CRISI E NON AIUTATE DA RENZI

5

Partite Iva individuali	3.369.000
Lavoratori autonomi e liberi professionisti	1.682.867
Commercianti (piccolo commercio, ambulanti, negozi “di vicinato”)	1.075.000
Titolari di imprese artigiane	1.116.426
Piccole imprese agricole e agroalimentari	869.321
<b>Totale</b>	<b>8.112.614</b>

# AREA SOCIOECONOMICA COLPITA DALLA CRISI E ABBANDONATA AL SUO DESTINO DA RENZI

6

Partite Iva individuali, lavoratori autonomi, artigiani e commercianti **direttamente colpiti dalla crisi**

**8.112.614**

Almeno 1 dipendente (tranne che per le partite Iva individuali) direttamente funzionale all'attività di impresa

**4.743.614**

Almeno 1 familiare a carico

**8.112.614**

Area socioeconomica **colpita dalla crisi**


**20.968.842**



# DEBITO PUBBLICO


7

**Febbraio 2014**



**2.107,6  
miliardi**

**Settembre 2016**



**2.212,6  
miliardi**

**+ 105 miliardi**

# DEFICIT/PIL 2016


8

Stime giugno 2015



-1,4%

Nota Def 2016



-2,4%


+ 1 punto di Pil



# PRESSIONE FISCALE


9

2014



43,4%

2016




44,2%

+ 0,8%

# CRESCITA PIL NOMINALE 2016

10


**Stima governo**



**2,6%**

1,6% di crescita reale  
+ 1% di inflazione

**Dato effettivo**



**0,8%**

0,8% di crescita reale  
+ 0% di inflazione

**Meno di un terzo**

# DISOCCUPAZIONE


11

Stime giugno 2015



-1,4%

Nota Def 2016




-2,4%

+ 1 punto di Pil

# DISOCCUPAZIONE GIOVANI


12

Stime giugno 2015



-1,4%

Nota Def 2016



-2,4%

+ 1 punto di Pil